


INSTRUKCJA MONTAŻU: Stelaż ST 211 E, ST 213 E



1 Stelaż x 2



2 Regulator x 4



3 Zaślepka x 4



4 Zaślepka x 4



5 Wkręt x 6



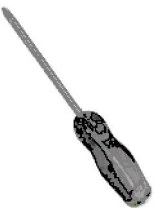
6 Element dodatkowy -
tuzpień x 4



7 Element dodatkowy -
mimośród x 4

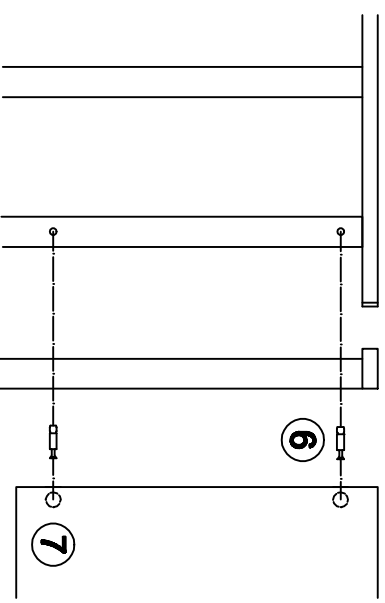


Potrzebne narzędzia:



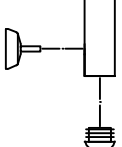
4

1



3

2



6

7

5

