

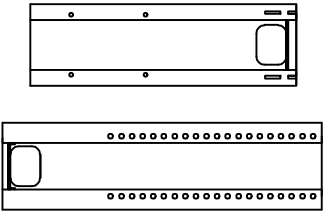











INSTRUKCJA MONTAŻU: Stelaz ST 223 R, ST 223 R-CR



<p>① Uchwyt x 2</p> 	<p>② Stopa x 2</p> 	<p>③ Kolumna x 2</p> 	<p>④ Regulator x 4</p> 
<p>⑦ Wkręt x 6</p> 	<p>⑨ Klucz imbusowy</p> 	<p>⑤ Zasiłepka x 4</p> 	<p>⑥ Śruba x 8</p> 
<p>⑧ Śruba x 8</p> 	<p>⑩ Klucz imbusowy</p>  <p>Potrzebne narzędzia:</p> 	<p>④ Regulator x 4</p> 	<p>⑥ Śruba x 8</p> 