



ORGA-LINE do TANDEMBOX Wkłady i uchwyt na talerze



Piękny i praktyczny

Pełen wysuw prezentuje go w pełni: podział ORGA-LINE zapewnia porządek i przejrzystość w szufladzie.



Zróżnicowany system oferuje miejsce na sztućce, sztućce robocze oraz drobiazgi. Pojedyncze warianty można wyjmować i stawiać na stole np. podczas grillowania. Wkład wykonany jest z wysokiej jakości stali nierdzewnej. Łatwo go utrzymać w czystości, bo można go myć także w zmywarce.

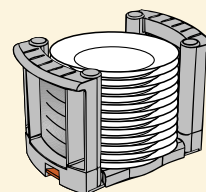
Uchwyt na talerze jest wygodną i ergonomiczną w użytkowaniu formą przechowywania talerzy w



szafce dolnej. Podręczny uchwyt może pomieścić aż do 12 talerzy o średnicy od 18 do 32 cm. Średnica uchwyty jest regulowana bezstopniowo. Podczas otwierania i zamykania szuflady uchwyt na talerze stoi stabilnie, bo przed przesuwaniem zabezpiecza go antypoślizgowe dno.

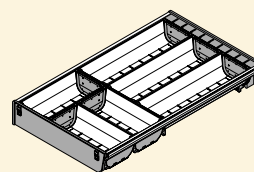
System ORGA-LINE

Uchwyt na talerze ZTH.0350



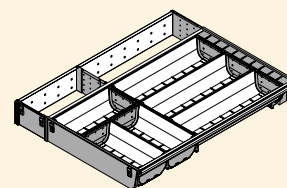
Wkład na sztućce ZSI.500BI3

Szerokość korpusu 400/450/ 500 mm



Wkład na sztućce ZSI.500KI4

Szerokość korpusu 550/ 600 mm



Wkład na sztućce ZSI.500TI5

Szerokość korpusu 600 mm

